

**Оценка удовлетворенности студентов программы
09.02.07 «Информационные системы и программирование»
(на базе 11 классов)**

Результаты оценки условий, созданных для обучения, представлены на рис. А.6.



Рисунок А.6 – Оценка студентами условий, созданных для обучения, балл

Результаты оценки вежливости и доброжелательности сотрудников Института представлены на рис. А.7.

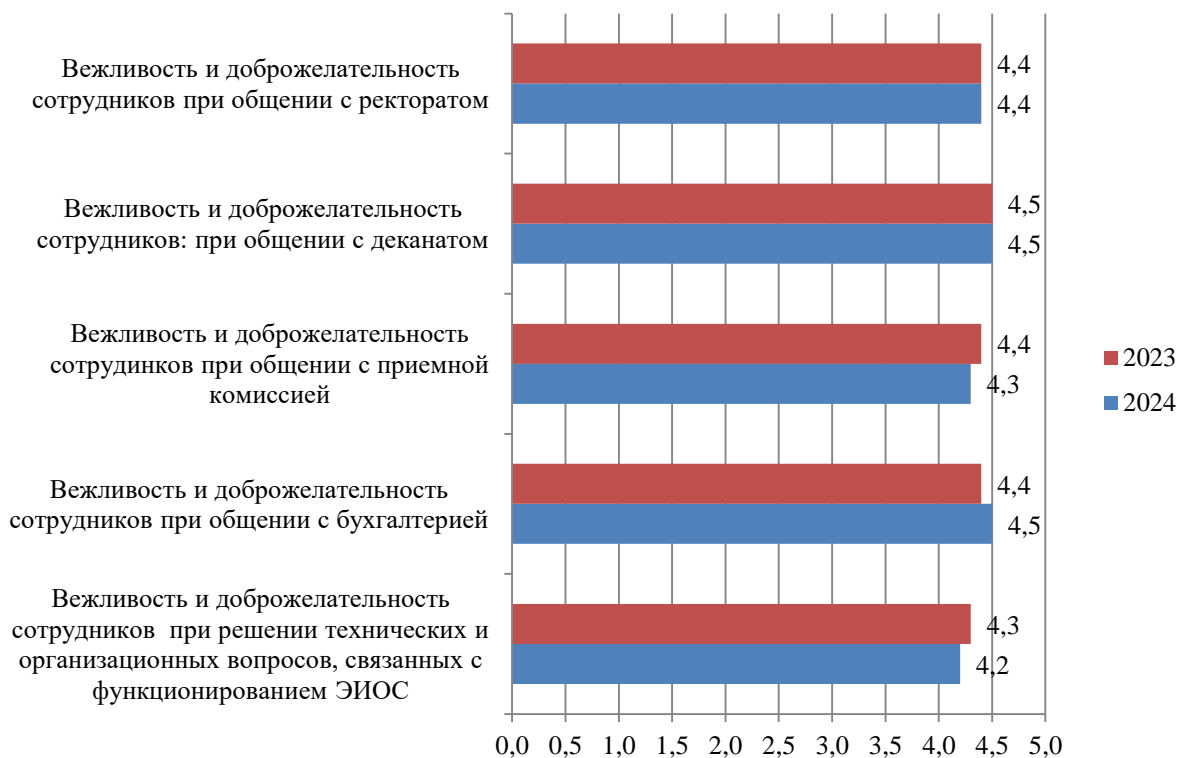


Рисунок А.7 – Оценка студентами вежливости и доброжелательности сотрудников Института, балл

Оценка обучающимися коммуникаций в учебном процессе представлена на рис. А.8.

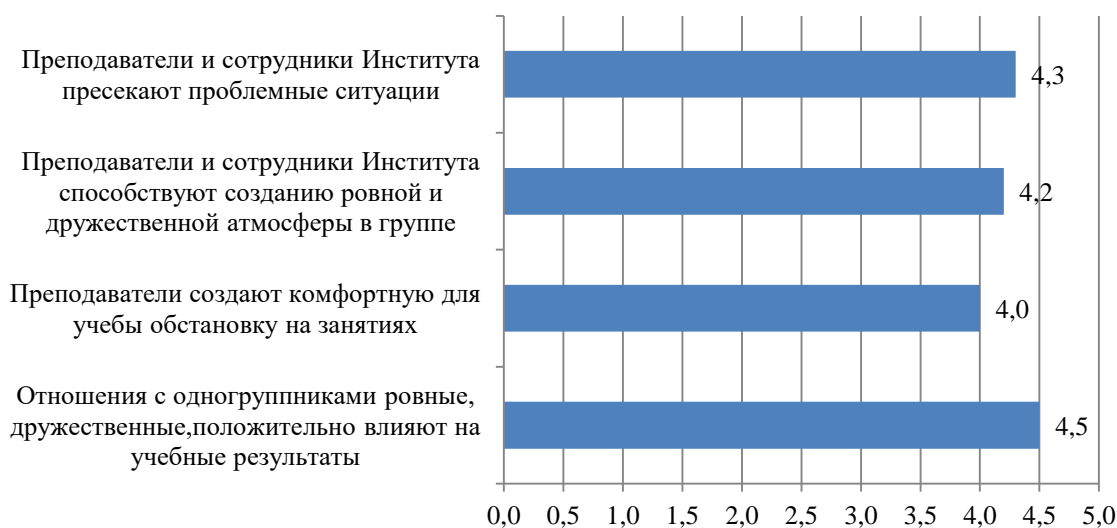


Рисунок А.8 – Оценка обучающимися коммуникаций в учебном процессе, балл

Результаты оценки процесса обучения в Институте представлены на рис. А.9.



Рисунок А.9 – Оценка студентами процесса обучения в Институте, балл

Удовлетворенность выбором специальности и образовательного учреждения представлена на рис. А.10.

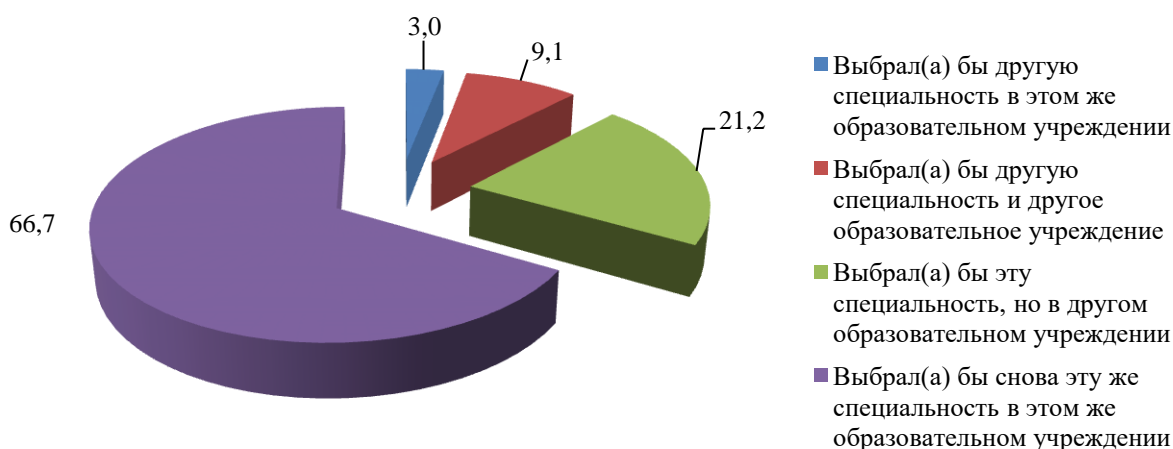


Рисунок А.10 – Распределение ответов на вопрос «Если бы Вам пришлось выбирать специальность снова, как бы Вы поступили?», %