

**Оценка удовлетворенности студентов программы
38.02.01 «Экономика и бухгалтерский учет (по отраслям)»
(на базе 11 классов)**

Результаты оценки условий, созданных для обучения, представлены на рис. А.16.

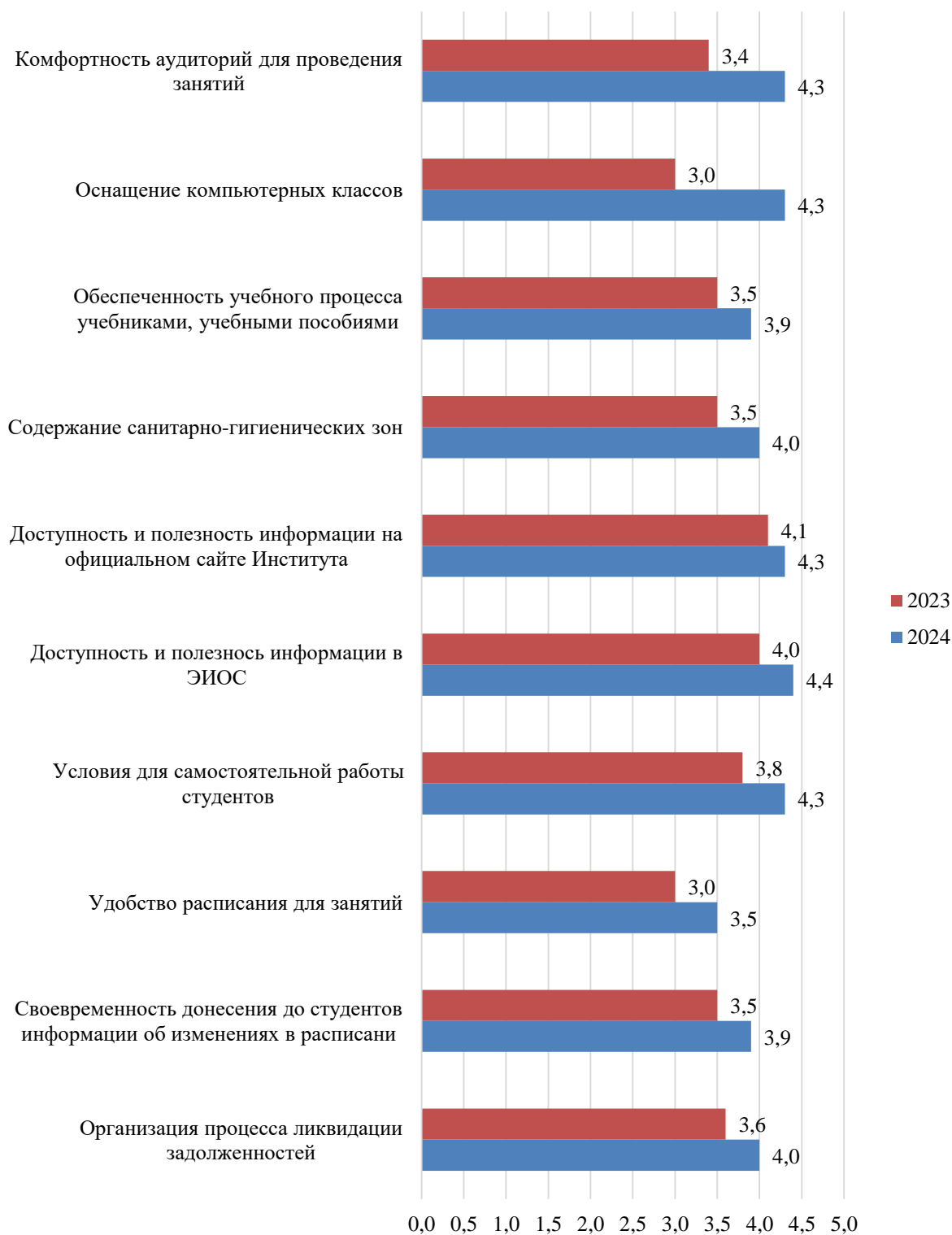


Рисунок А.16 – Оценка студентами условий, созданных для обучения, балл

Результаты оценки вежливости и доброжелательности сотрудников Института представлены на рис. А.17.

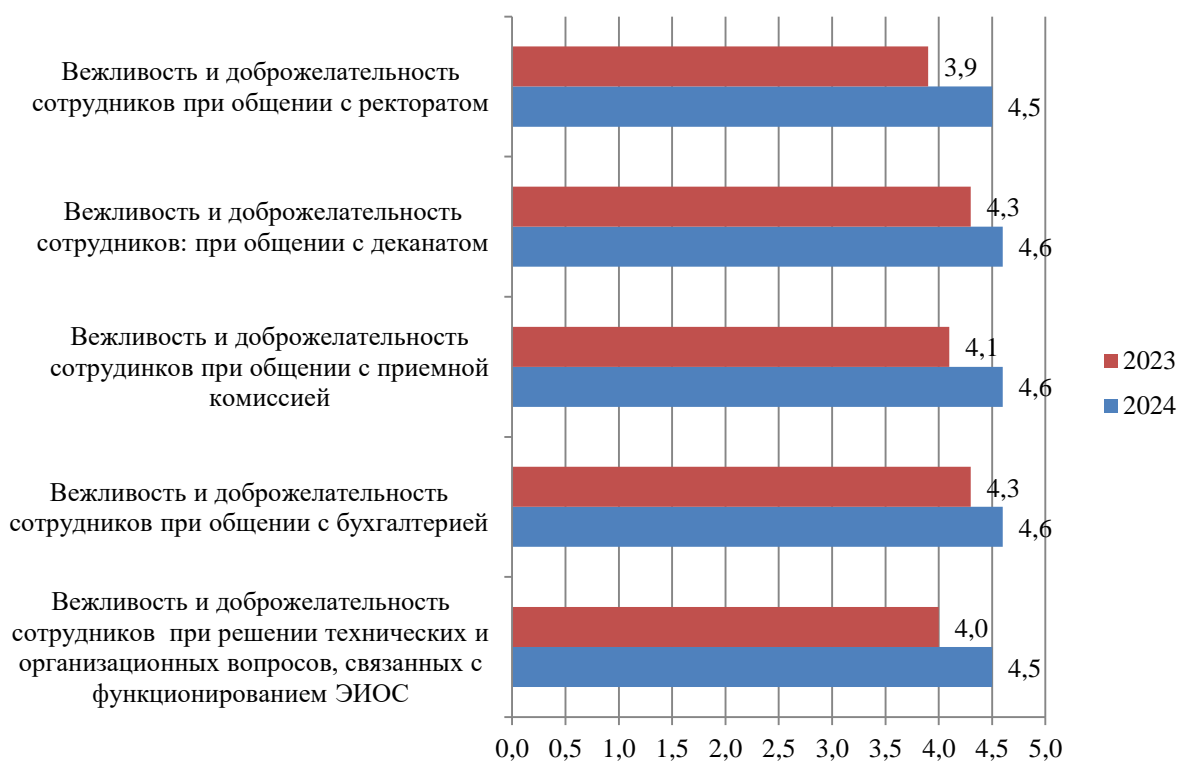


Рисунок А.17 – Оценка студентами вежливости и доброжелательности сотрудников Института, балл

Оценка обучающимися коммуникаций в учебном процессе представлена на рис. А.18.



Рисунок А.18 – Оценка обучающимися коммуникаций в учебном процессе, балл

Результаты оценки процесса обучения в Институте представлены на рис. А.19.



Рисунок А.19 – Оценка студентами процесса обучения в Институте, балл

Удовлетворенность выбором специальности и образовательного учреждения представлена на рис. А.20.

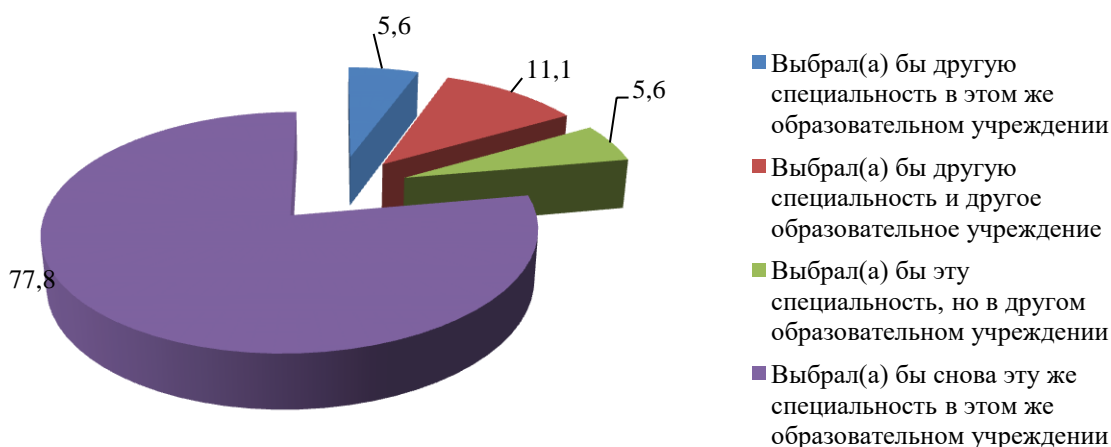


Рисунок А.20 – Распределение ответов на вопрос «Если бы Вам пришлось выбирать специальность снова, как бы Вы поступили?», %