

**Оценка удовлетворенности студентов программы
38.02.03 «Операционная деятельность в логистике»
(на базе 9 классов)**

Результаты оценки условий, созданных для обучения, представлены на рис. А.31.

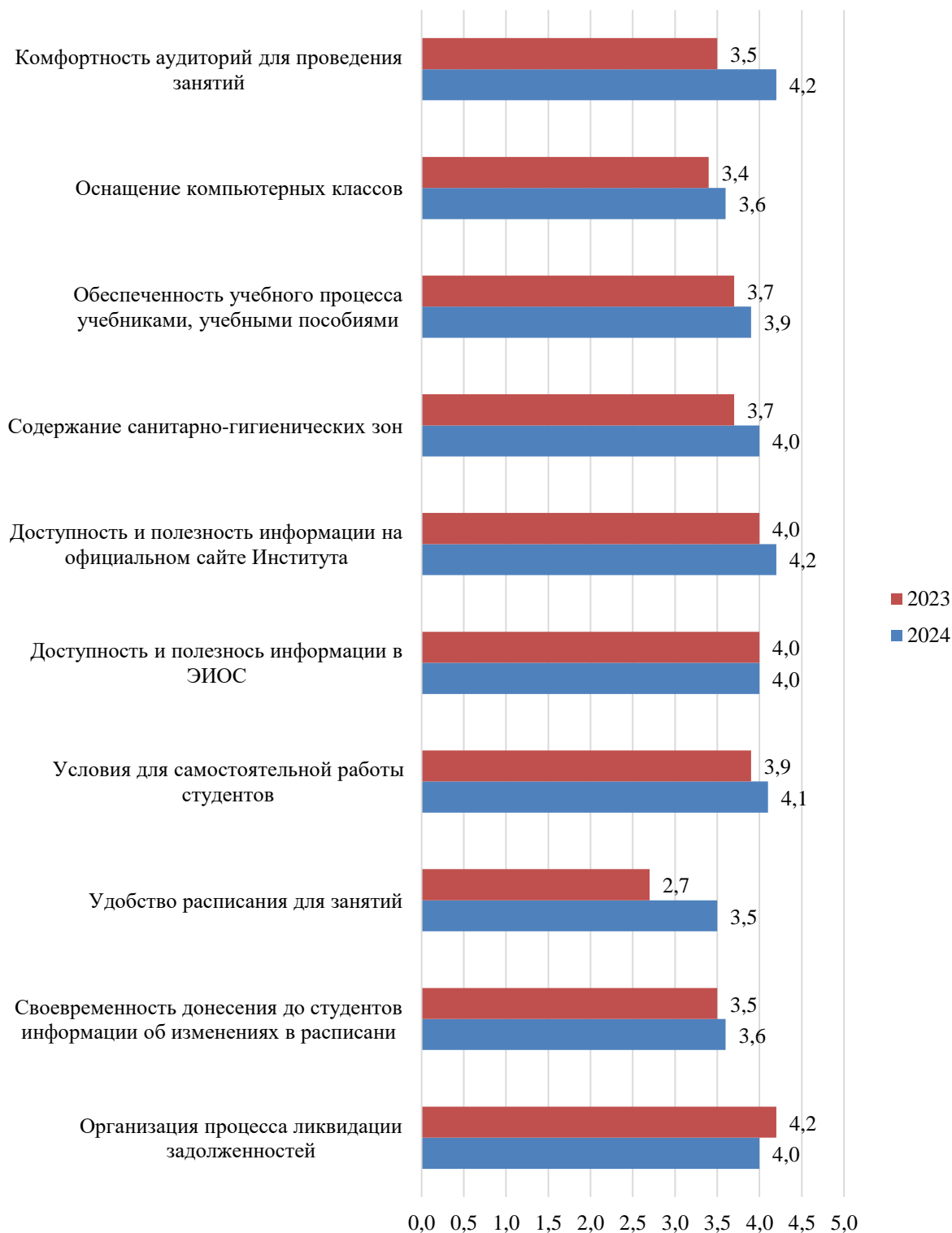


Рисунок А.31 – Оценка студентами условий, созданных для обучения, балл

Результаты оценки вежливости и доброжелательности сотрудников Института представлены на рис. А.32.

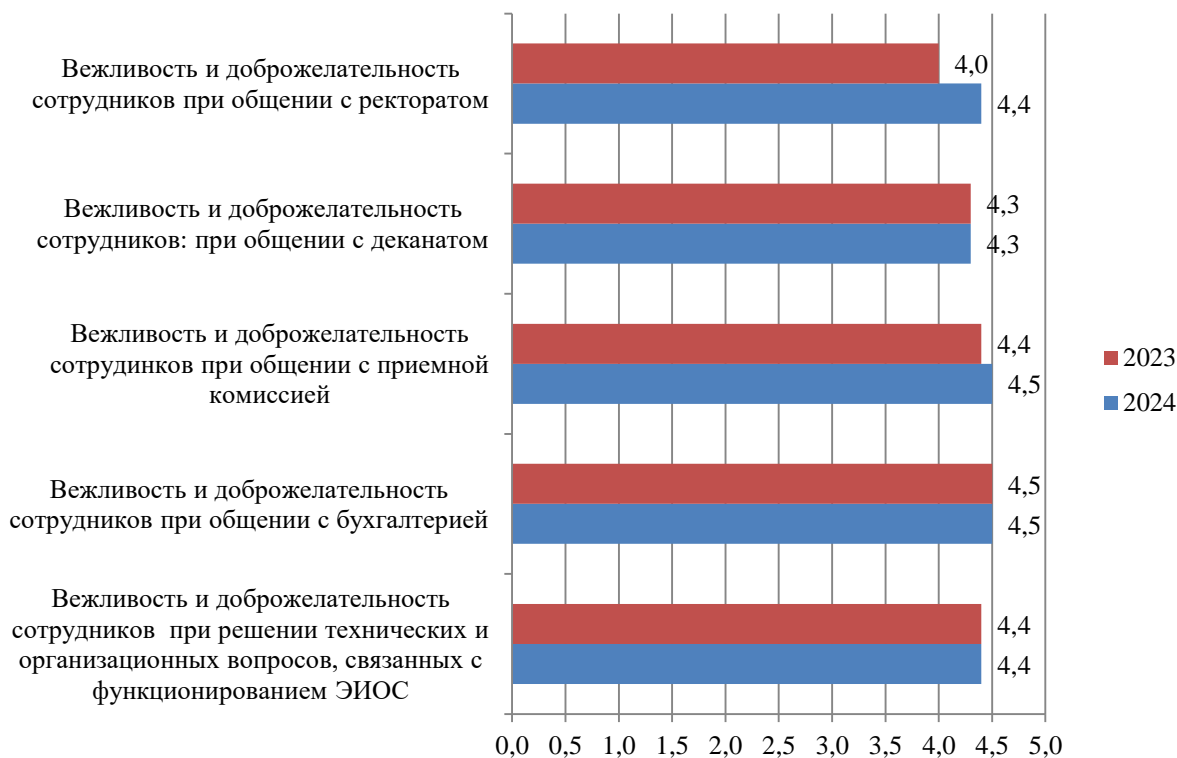


Рисунок А.32 – Оценка студентами вежливости и доброжелательности сотрудников Института, балл

Оценка обучающимися коммуникаций в учебном процессе представлена на рис. А.33.



Рисунок А.33 – Оценка обучающимися коммуникаций в учебном процессе, балл

Результаты оценки процесса обучения в Институте представлены на рис. А.34.



Рисунок А.34 – Оценка студентами процесса обучения в Институте, балл

Удовлетворенность выбором специальности и образовательного учреждения представлена на рис. А.35.

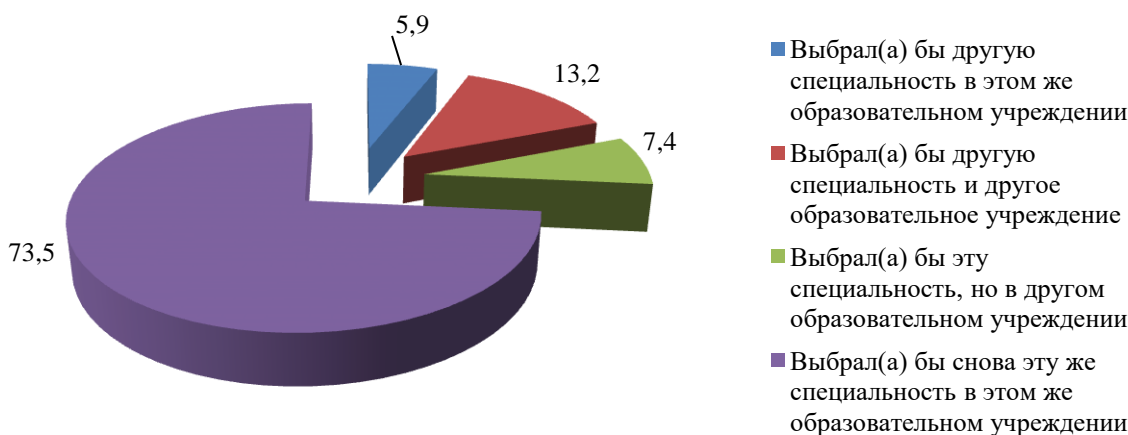


Рисунок А.35 – Распределение ответов на вопрос «Если бы Вам пришлось выбирать специальность снова, как бы Вы поступили?», %